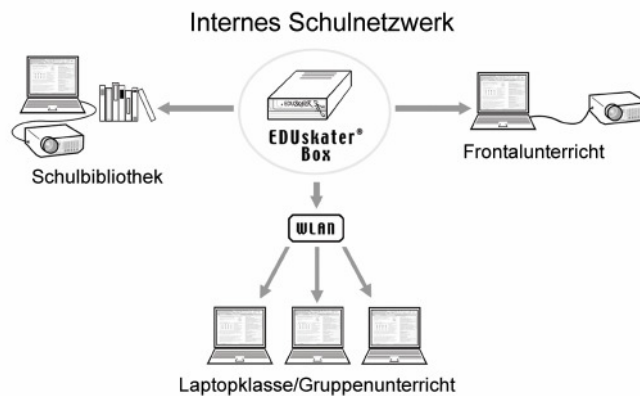



Willkommen bei Bildungsmedien.TV!



Zur Einrichtung der vorinstallierten EDUskater-Box gehen Sie wie folgt vor:

1. Die EDUskater-Box in den zentralen **Switch bzw. Router** des Schulnetzwerkes mit einem LAN-Kabel stecken und **einschalten**. Das Hochfahren der Box dauert bis zu 5 Minuten.



2. Über die erste, bei der Bestellung reservierte, IP-Adresse kann nun die EDUskater-Box über den **Internet Explorer** von jedem Computer im Schulnetzwerk angesprochen werden. Auf der Startseite befinden sich der **Bildungsmedien.TV-Player** und der **Quicktime-Player**. Beide Programme müssen auf jedem Computer installiert werden. Der BMTV-Player ist kein zu installierendes Programm. Es genügt die EXE-Datei lokal zu speichern.

Der interaktive Media on Demand-Service steht Ihnen nun in vollem Umfang zur Verfügung.

Für die Medien-Updates der EDUskater-Box während des Schuljahres muss die EDUskater-Box auf das Internet zugreifen dürfen. Mit den Updates finden folgende Aktionen statt:

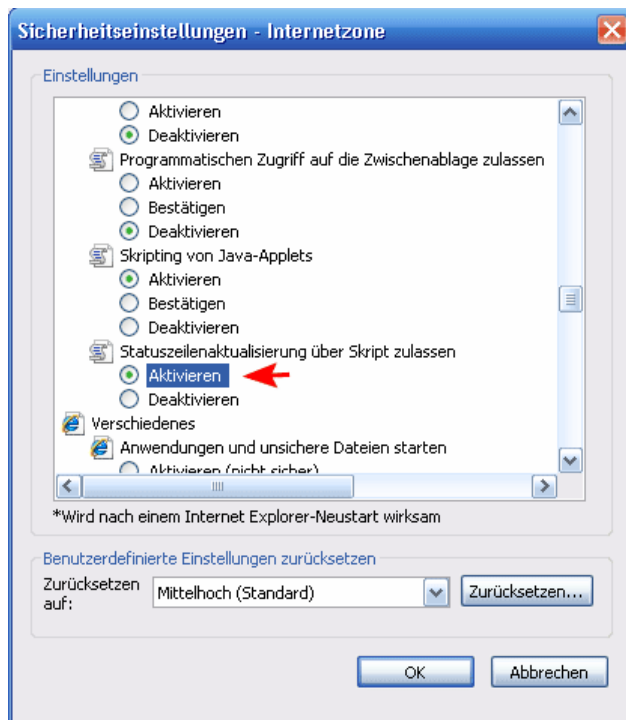
- Einspielung von neuen Filmen, DVD's, Zusatzmaterialien. (Player muss nicht neu installiert werden!!!)
- Software- und Datenbankerweiterungen
- Statistische Auswertung

Hinweis: Beim Ausschalten der Box, durch einmaliges Drücken der Starttaste reagiert diese mit bis zu zwei Minuten Verzögerung.

Der Button „FILM ab“ und „DVD ab“ funktionieren nicht.

Durch einige Änderungen des neuen Explorers der seit November 2006 als Update von Microsoft zur Verfügung gestellt wurde, kommt es auf manchen Systemen zu einem Problem wenn die Filme gestartet werden sollten. Dabei wird der "FILM ab" bzw "DVD ab" Button inaktiv und reagiert nicht mehr.

1. Öffnen der „Internetoptionen“ im Internet Explorer unter „Extras“
2. Öffnen der benutzerdefinierten Einstellungen im Tab "Sicherheit"
3. Aktivieren von Javascripts und des Zugriffs auf die Statusleiste



Hotline für technische Fragen und Service:

Unter www.eduskater.com im Bereich Support finden Sie Hilfestellung für die häufigsten Anfragen.

Für Informationen oder Problemlösungen kontaktieren Sie uns bitte unter:

Organisation: Romana.Steinmetz@bildungsmedien.at oder Tel.: +43 732 / 667869 11

Technischer Support: Paul Roesch, paul@proomnia.at oder Tel.: +43 732 / 667869 13

Technische Leitung: Wolfgang.Woegerer@bildungsmedien.tv oder Tel.: +43 699 / 125983 20